

## 工事記録写真



都市空間をリフレッシュする

**サンウォール株式会社**

<http://www.sunwall.co.jp>

〒103 東京都中央区日本橋富沢町3-18 サンウォールビル  
-0006 Tel.03-3667-5060 代表 Fax.03-3667-2070





足場仮設工事

施工前



足場仮設工事

施工中



足場仮設工事

施工完了

---

---

---

---

---

---

---

---

---

---

---

---

---

---

---

---

---

---

---

---

---

---

---

---

---

---

---

---

---

---

---

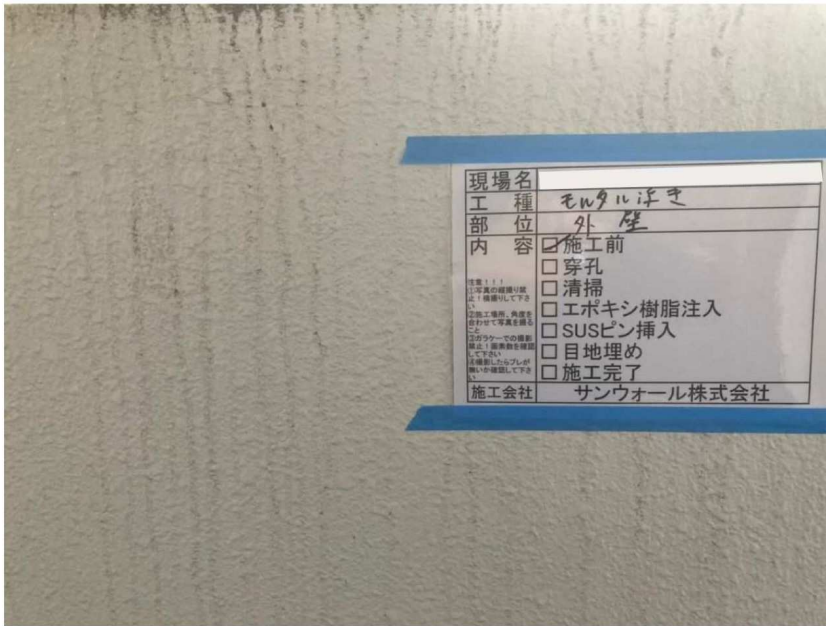
---

---

---

---

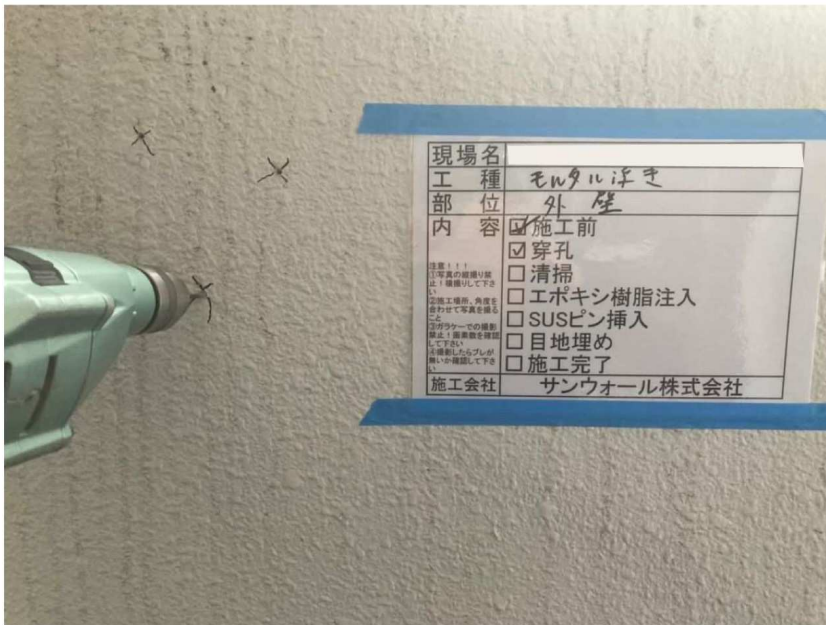
---



外壁補修工事

浮き部注入

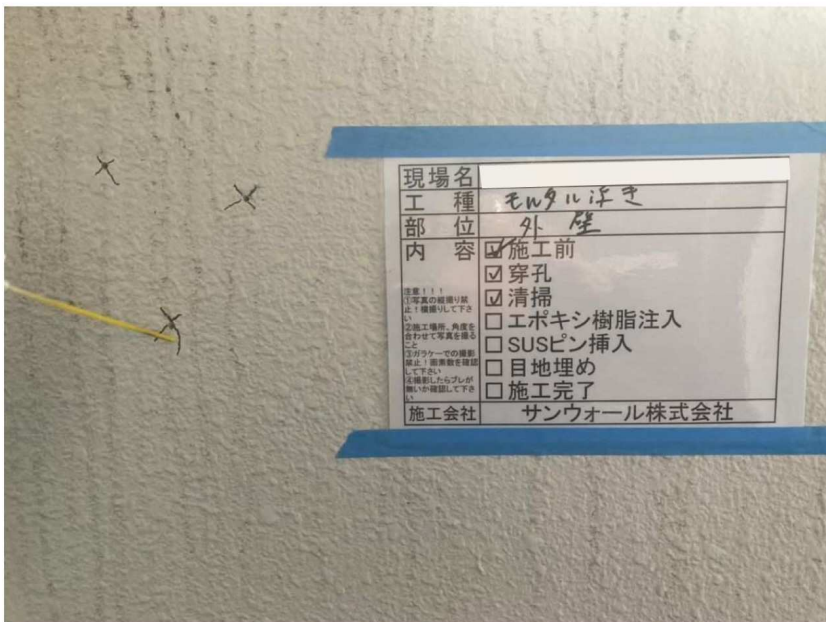
施工前



外壁補修工事

浮き部注入

穿孔



外壁補修工事

浮き部注入

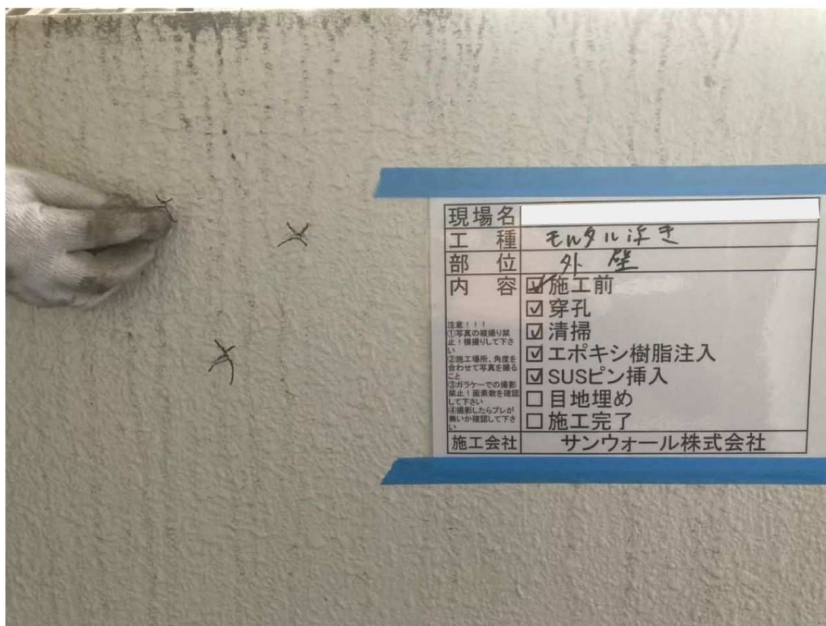
清掃



外壁補修工事

浮き部注入


エポキシ樹脂注入



外壁補修工事

浮き部注入

SUSピン挿入

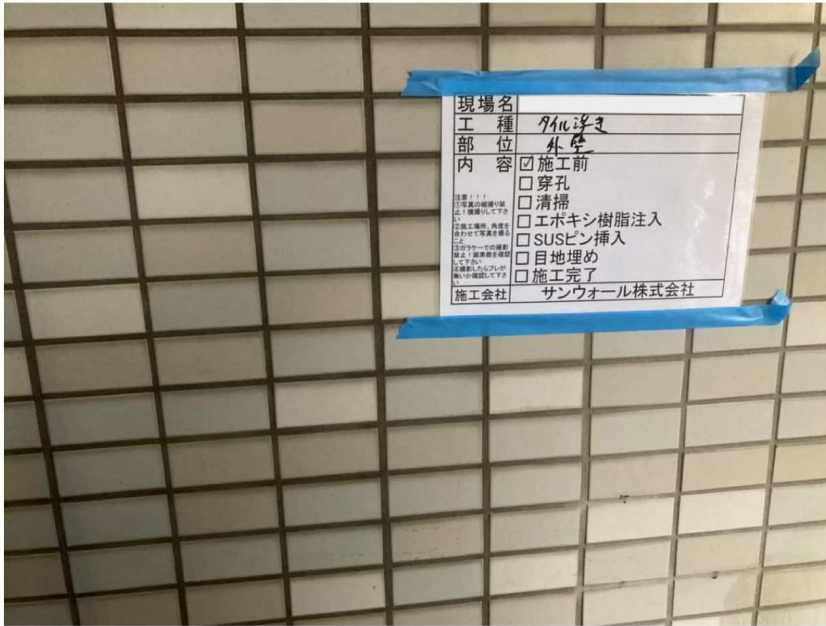


外壁補修工事

浮き部注入

埋め戻し

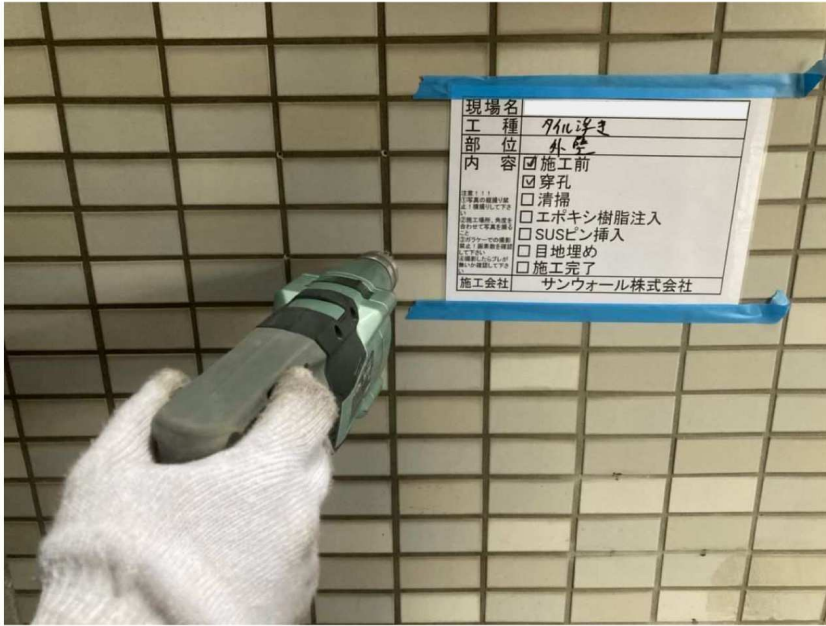




外壁補修工事

浮き部注入

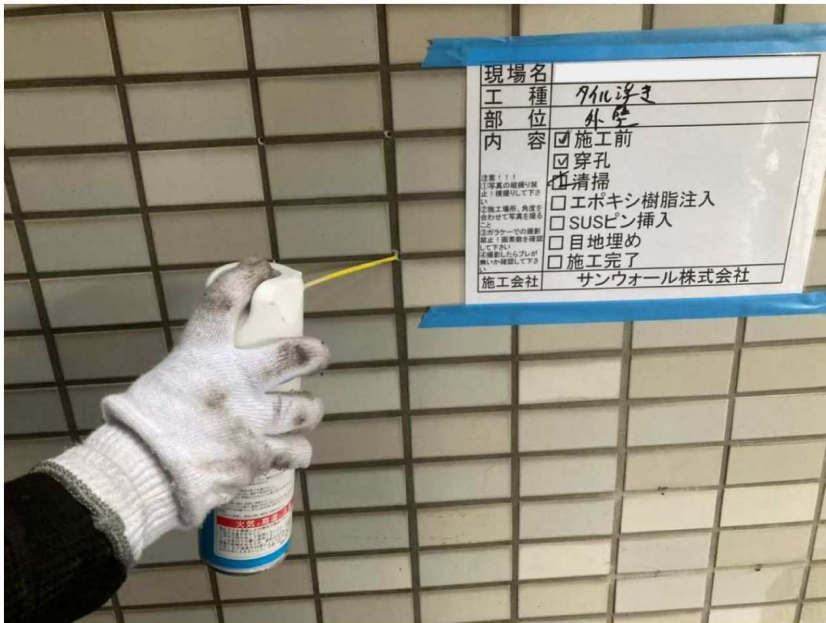
施工前



外壁補修工事

浮き部注入

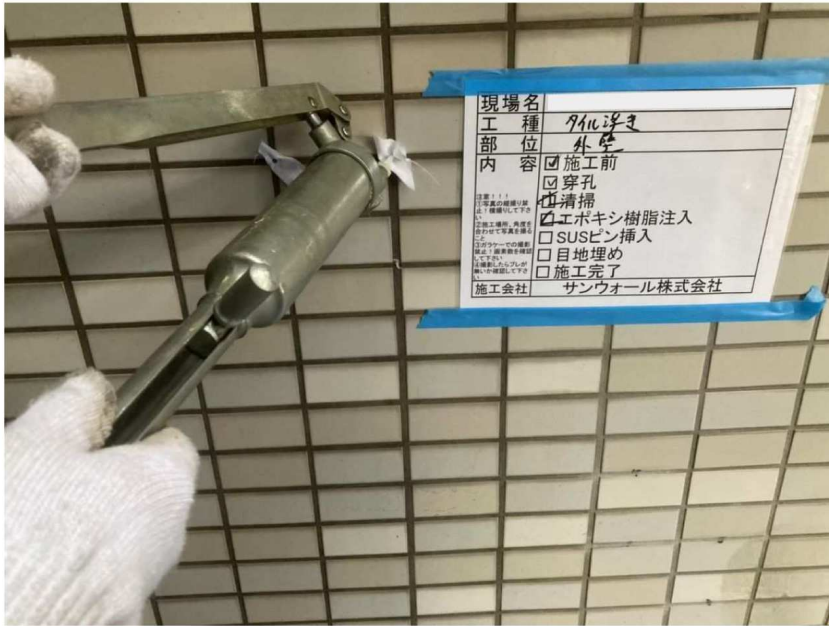
穿孔



外壁補修工事

浮き部注入


清掃



外壁補修工事

浮き部注入

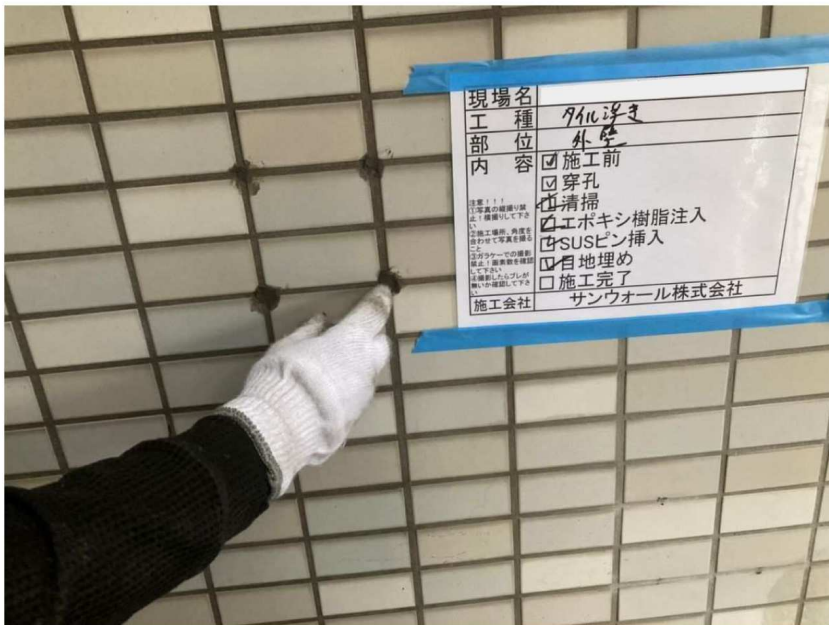
エポキシ樹脂注入



外壁補修工事

浮き部注入

SUSピン挿入



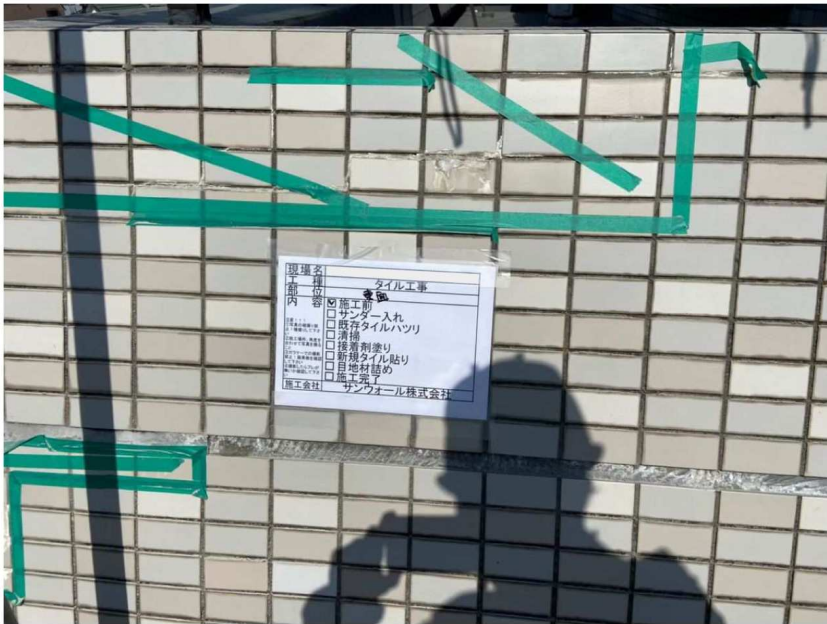
外壁補修工事

浮き部注入

埋め戻し







外壁補修工事

タイル

施工前



外壁補修工事

タイル

サンダー入れ



外壁補修工事

タイル

はつり



外壁補修工事

タイル

清掃



外壁補修工事

タイル

モルタル塗り



外壁補修工事

タイル

タイル張り



外壁補修工事

タイル


目地埋め



外壁補修工事

タイル


施工完了



外壁補修工事

タイル

施工前



外壁補修工事

タイル

サンダー入れ



外壁補修工事

タイル

はつり



外壁補修工事

タイル

清掃



外壁補修工事

タイル

モルタル塗り



外壁補修工事

タイル

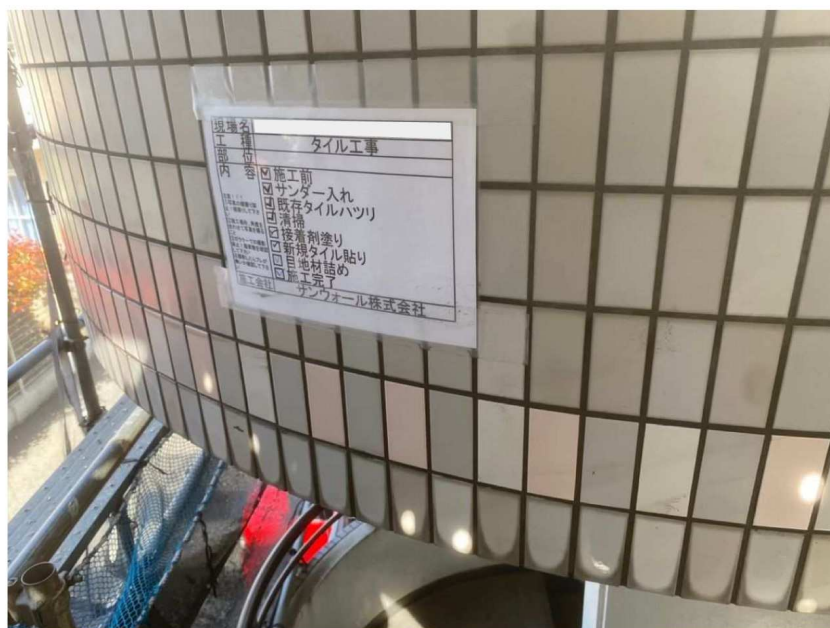
タイル張り



外壁補修工事

タイル


目地埋め



外壁補修工事

タイル


施工完了



外壁補修工事

目地埋め

施工前



外壁補修工事

目地埋め

施工中



外壁補修工事

目地埋め

施工完了





外壁補修工事

電気配線跡

施工前



外壁補修工事

電気配線跡

施工中



外壁補修工事

電気配線跡

施工完了



シーリング工事

施工前

---

---

---

---

---

---

---

---

---

---



シーリング工事

撤去

---

---

---

---

---


---

---

---

---

---



シーリング工事

清掃

---

---

---

---

---

---

---

---

---

---



シーリング工事

プライマー



シーリング工事

新規シーリング充填



シーリング工事

ヘラ押さえ



シーリング工事

施工完了

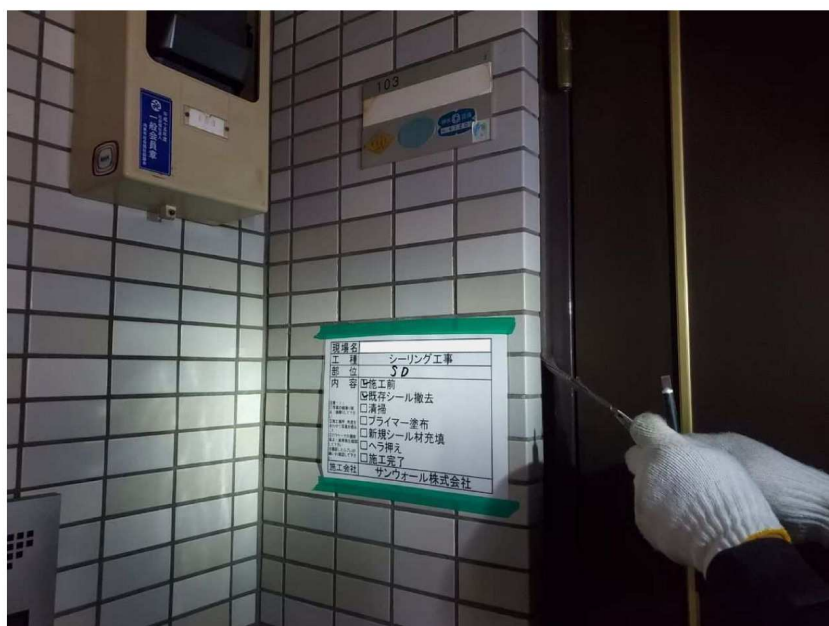
### シーリング工事

#### 施工前




### シーリング工事


#### 撤去



### シーリング工事

#### 清掃






シーリング工事

プライマー



シーリング工事

新規シーリング充填



シーリング工事

ヘラ押さえ




シーリング工事

施工完了



シーリング工事

施工前



シーリング工事

撤去



シーリング工事

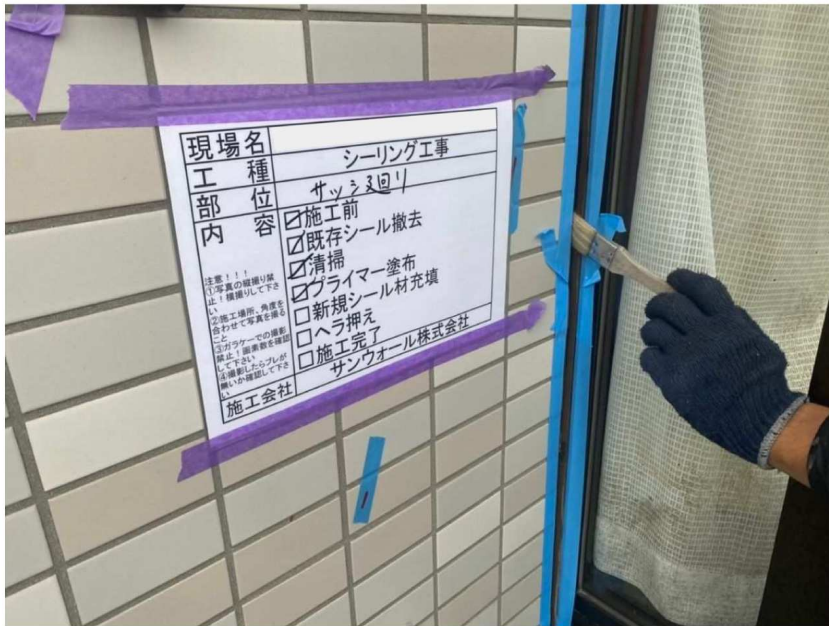
清掃





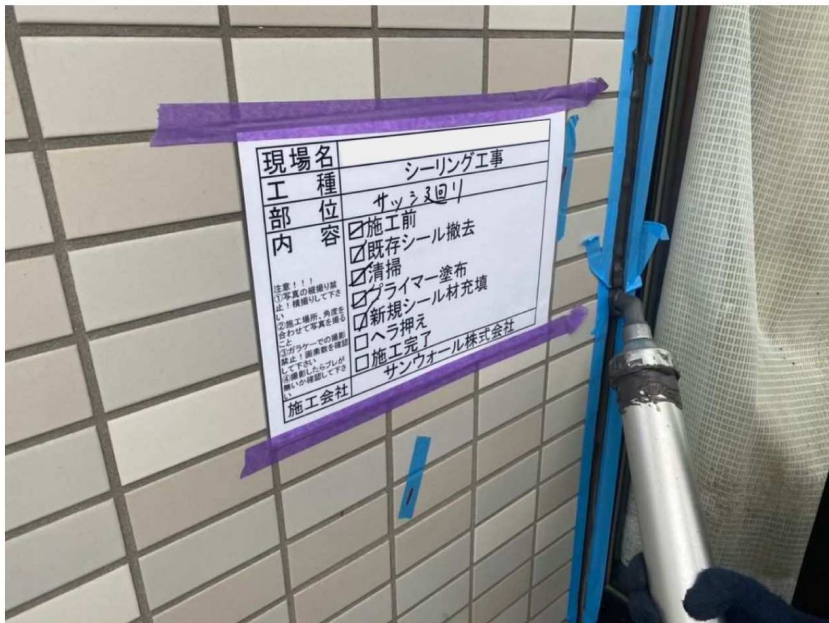






シーリング工事

プライマー



シーリング工事

新規シーリング充填



シーリング工事

ヘラ押さえ



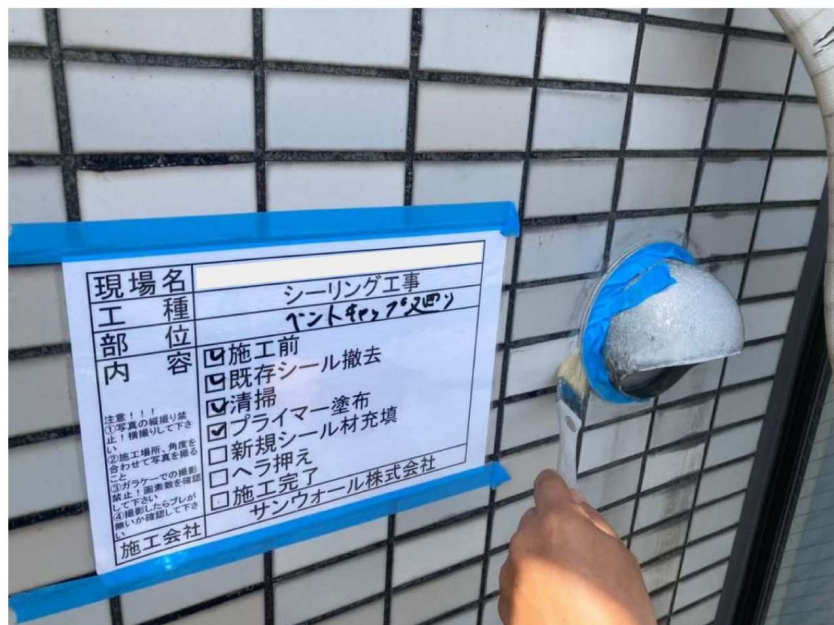






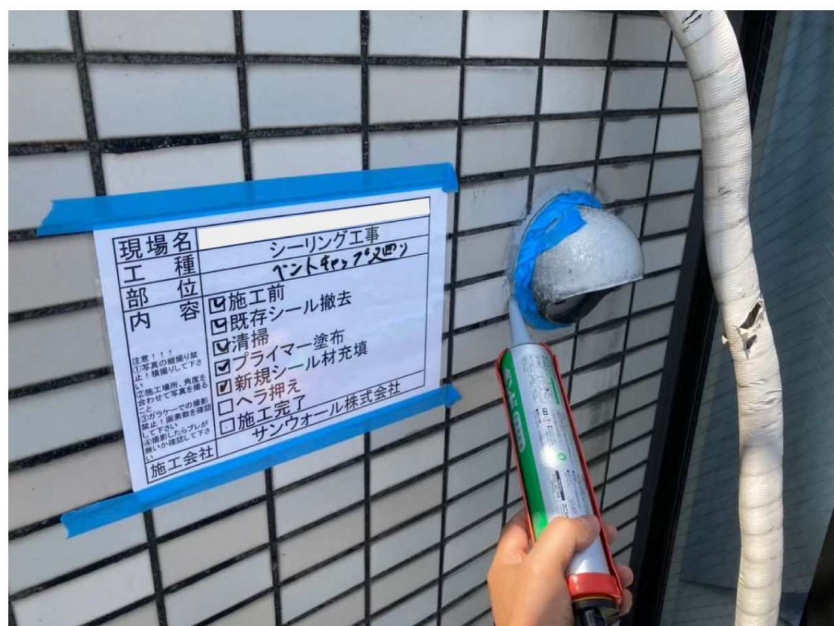






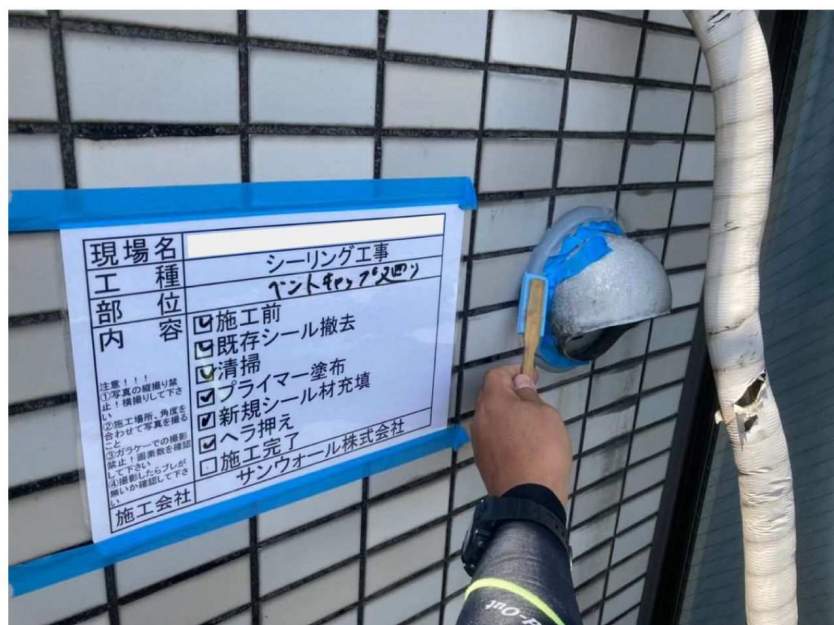
シーリング工事

プライマー



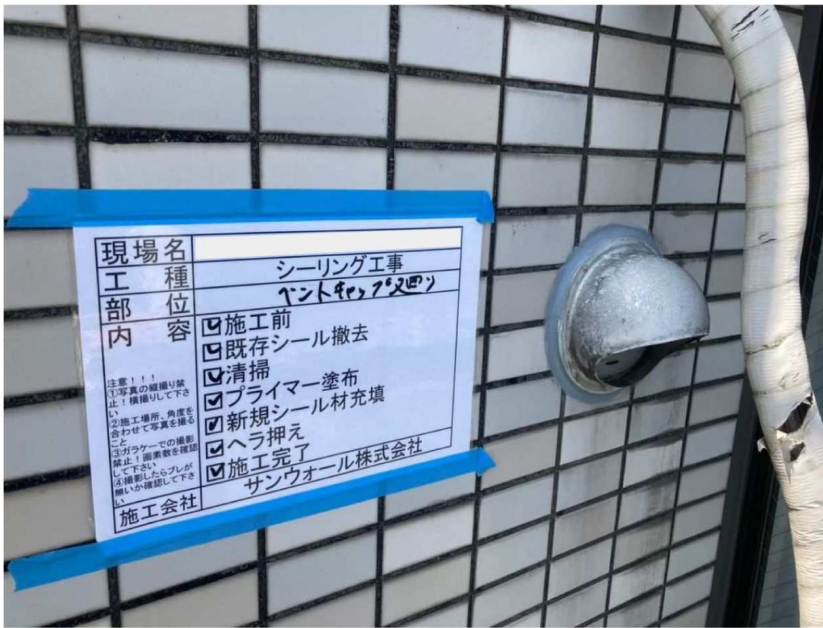
シーリング工事

新規シーリング充填



シーリング工事

ヘラ押さえ

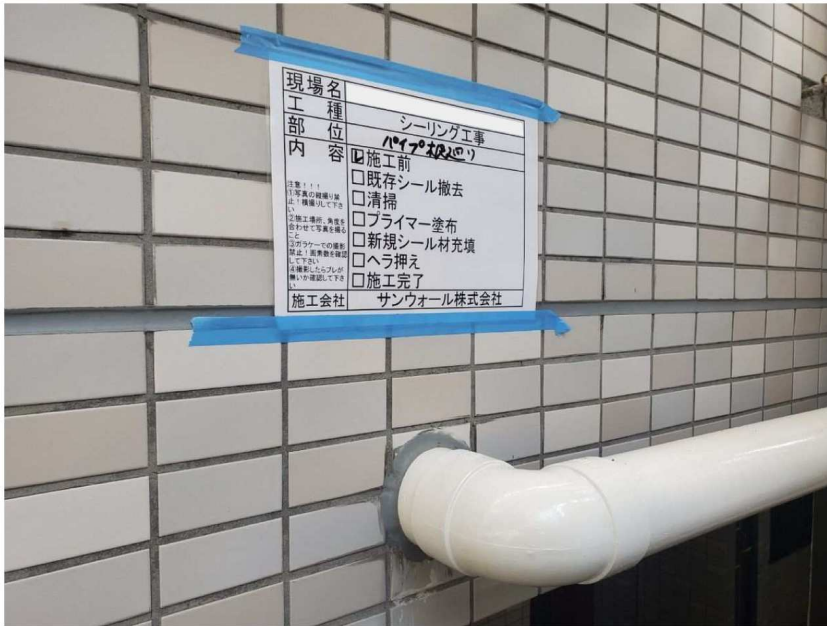


シーリング工事

施工完了

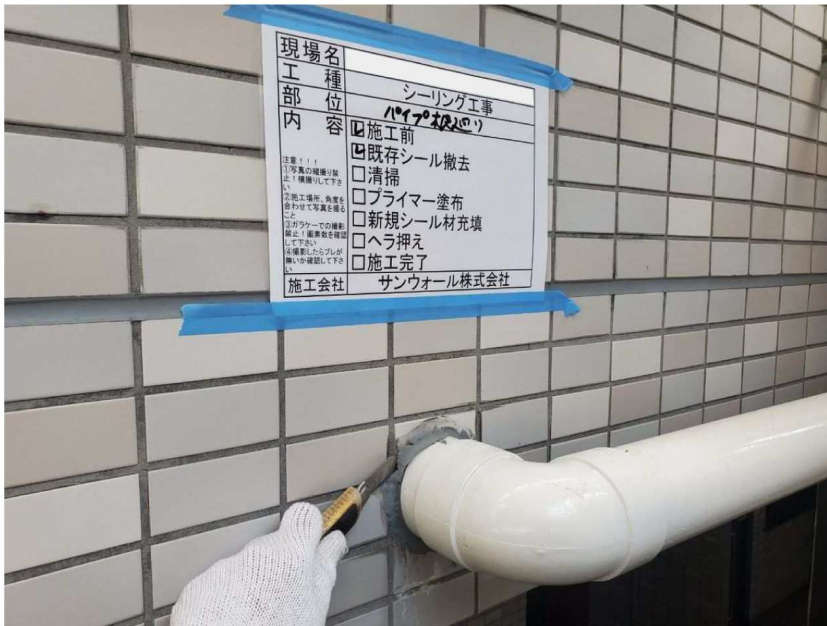
シーリング工事

施工前



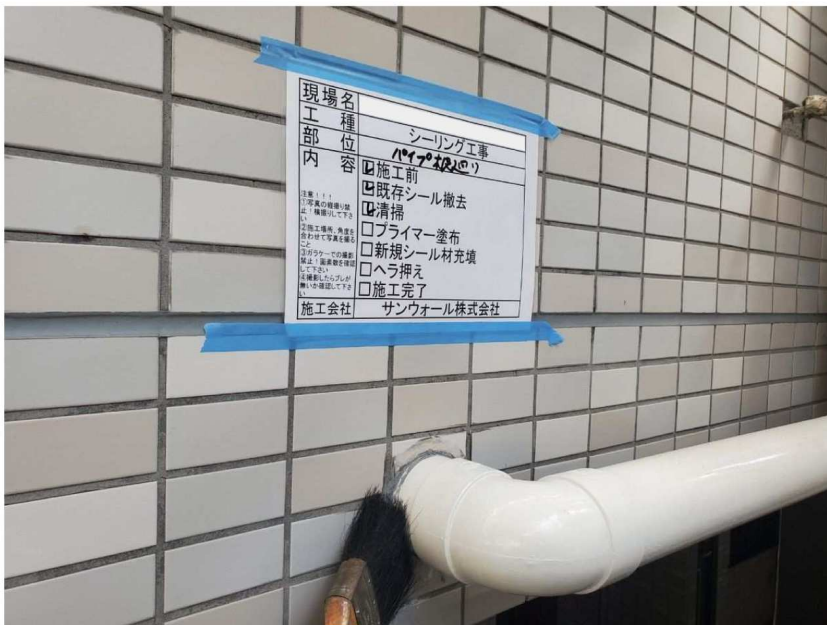
シーリング工事


撤去



シーリング工事

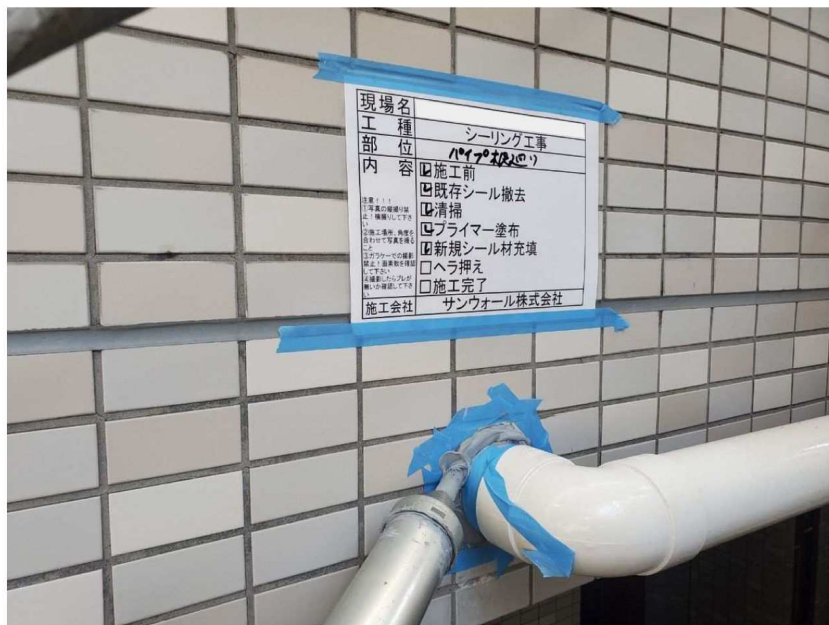
清掃






シーリング工事

プライマー



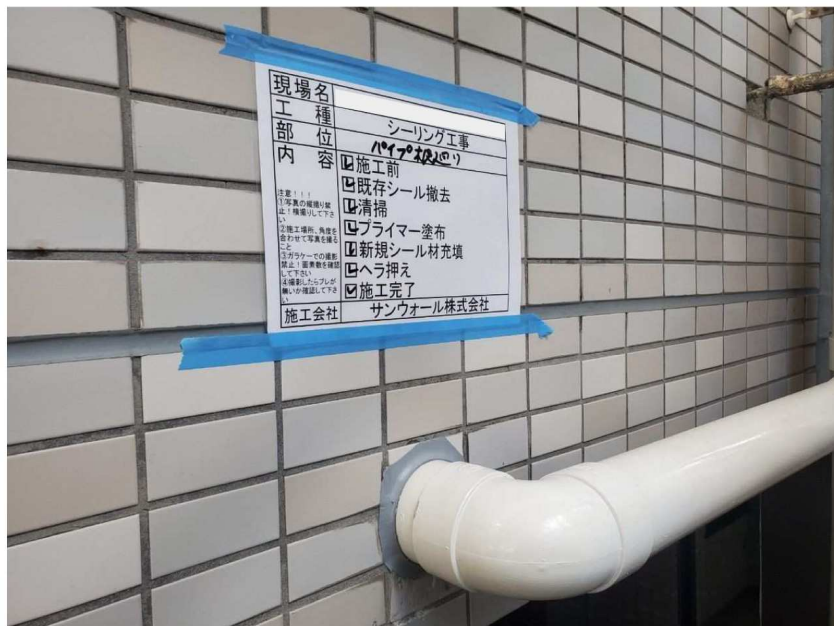
シーリング工事

新規シーリング充填



シーリング工事

ヘラ押さえ



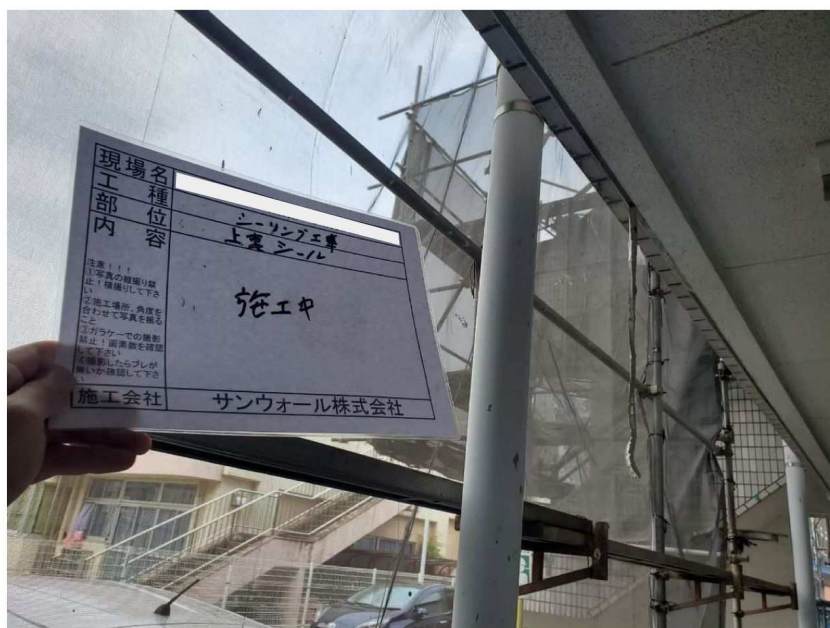
シーリング工事

施工完了




シーリング工事

施工前



シーリング工事

撤去



シーリング工事

施工完了







シーリング工事

施工前

---

---

---

---

---

---

---

---

---

---

---



シーリング工事

施工中

---

---

---

---

---

---

---

---

---

---

---



シーリング工事

施工完了

---

---

---

---

---

---


---

---

---

---

---




洗浄工事

施工前



洗浄工事

高圧洗浄



洗浄工事

施工完了













洗淨工事  
施工前

---

---

---

---

---

---

---

---

---

---



洗淨工事  
高圧洗浄

---

---

---

---

---

---

---

---

---

---



洗淨工事  
施工完了

---

---

---

---

---

---

---

---

---

---






洗浄工事

施工前


Lined area for notes corresponding to the 'Before Construction' photo.



洗浄工事

高圧洗浄


Lined area for notes corresponding to the 'High-pressure cleaning' photo.



洗浄工事

施工完了

Lined area for notes corresponding to the 'After Construction' photo.



工事件名  
工事場所  
施工前

洗淨工事

施工前

\_\_\_\_\_

\_\_\_\_\_

\_\_\_\_\_

\_\_\_\_\_

\_\_\_\_\_

\_\_\_\_\_



工事件名  
工事場所  
高压洗浄

洗淨工事

高压洗浄

\_\_\_\_\_

\_\_\_\_\_

\_\_\_\_\_

\_\_\_\_\_

\_\_\_\_\_

\_\_\_\_\_



工事件名  
工事場所  
施工後

洗淨工事

施工完了

\_\_\_\_\_


\_\_\_\_\_

\_\_\_\_\_

\_\_\_\_\_

\_\_\_\_\_

\_\_\_\_\_



下地補修工事

クラック

施工前



下地補修工事

クラック

施工中



下地補修工事

クラック

施工完了





下地補修工事

クラック


プライマー



下地補修工事

クラック

シーリング打設



下地補修工事

クラック

モルタル埋め戻し

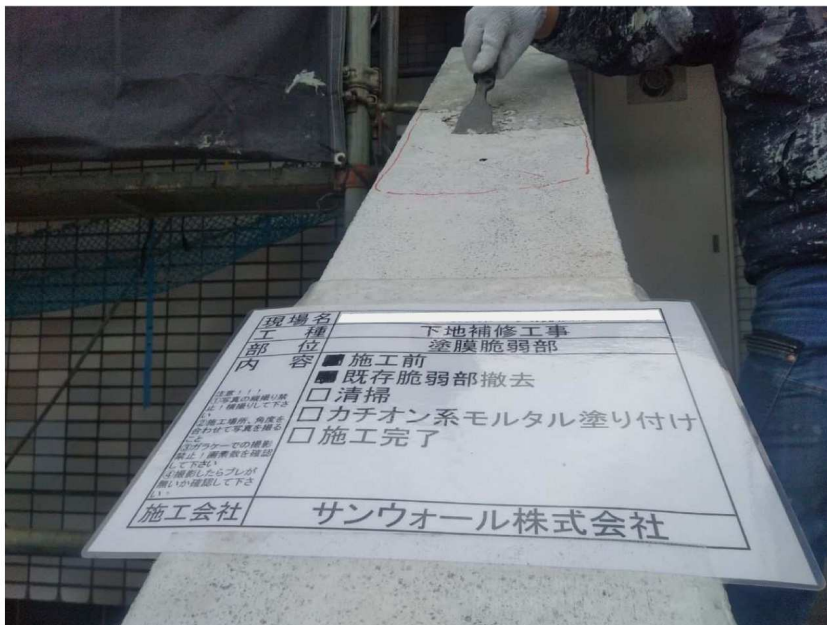




下地補修工事

塗膜脆弱部

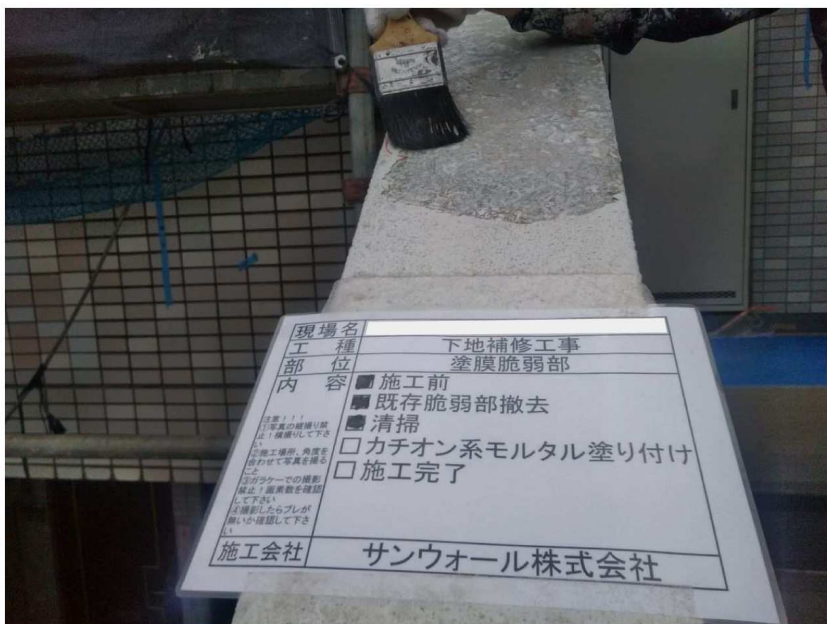
施工前



下地補修工事

塗膜脆弱部

撤去



下地補修工事

塗膜脆弱部

清掃